

**AKTIVNOSTI  
ZA NOČ  
ČAROVNIC**

# DOMIŠLJIJSKO PISANJE

Napiši strašljivo zgodbo – ravno pravšnjo za noč čarovnic. Izberi si svoj začetek ali naslov zgodbe in nas pošteno prestraši!

1. Za seboj sem hitro zaprl vrata in potem ...
2. Bila je povsem navadna noč čarovnic, nato ...
3. V kotlu je brbotalo in zelena para se je vila iz njega, ko sem ...
4. Izrezljal sem strašljiv obraz na oranžno bučo, a nisem pričakoval, da bo buča nenadoma oživila ...
5. Naša stara soseda ima ogromno skrivnosti in ravno danes, na noč čarovnic, nam je začela pripovedovati ...
6. Hodil sem domov iz šole, ko mi je pot prekrižala črna mačka.
7. S prijatelji smo vstopili v zapuščeno zgradbo, nakar so se vrata za nami sunkovito zaprla.
8. Zjutraj sem prišel v šolo in namesto učiteljice, me je pozdravil duh.
9. Za omaro sem našel gumb. Pisalo je, da ga ne smem pritisniti, vendar se nisem mogel upreti.
10. Ker je Marko izginil, nisem imel izbire. Ključ bom moral najti sam.
11. Zbudil sem se in ko sem se želel pretegniti, sem opazil, da sem ponoči postal duh.
12. Nisem je videl, zato sem vzel njeno metlo, se nanjo vsedel in odletel ...
13. Hodili smo po pokopališču, ko smo nenadoma zaslišali ...
14. Tekel sem hitreje in hitreje, ampak on mi je bil še vedno za petami.
15. Bila je temna in nevihtna noč, ko ...
16. Ko je polna luna pogledala izza oblakov, sem videl njen obraz ...
17. Ugriznil sem v piškot, ki mi ga je dala. Ko pa sem piškot še enkrat pogledal sem videl ...

# ČAROBNI NAPOJ

Ime čarobnega napoja: \_\_\_\_\_

Sestavine:



Kako skuhati čarobni napoj?

---

---

---

---

Spij čarobni napoj, če želiš ...

---

---

---

# ČAROVNIŠKI UROK

Ime čarovniškega uroka: \_\_\_\_\_

Nariši gib čarovniške palice, ki ga izvedeš ob uroku:

Kdaj ga je najbolje uporabiti?

---

---

---

---



Kakšen je učinek tvojega čarovniškega uroka?

---















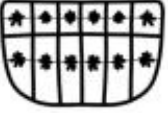















---

---

---

# POŠASTNA KOČKA

Vrzi kocko in nariši pošast!

	1. met	2. met	3. met	4. met
				
				
				
				
				
				

# STRAŠLJIVA NOČ

Vsak učenec mora imeti prazen list papirja in svinčnik. Vodja igre počasi bere spodnja navodila, učenci pa morajo risati po navodilih – vendar z zaprtimi očmi (ali s prevezo).

Danes je noč čarovnic. S prijatelji se odpravljaš na sprehod po vasi. Ko stopiš ven iz hiše zagledaš grozljiv prizor ...

1. Na spodnji del papirja, z zaprtimi očmi, nariši bučo.
2. Nenadoma nad seboj zaslišiš cviljenje in vidiš 3 netopirje. Nariši jih visoko v zraku.
3. Opaziš, da buča ne stoji kar sama – vendar je naslonjena na staro, staro drevo. Nariši ga na levi strani buče.
4. Oblaki prekrijejo nebo in polno luno. Nariši jih.
5. V daljavi, na desni strani buče vidiš duhove. Pet jih je! Nariši jih na pravo stran.
6. Hahahahaha! Se zasmеji čarovnica v zraku. Nariši jo in nikar ne pozabi njene čarobne metle.
7. Ojoj! Nekdo je pozabil izrezati obraz tisti oranžni buči. Nariši ji ga.
8. Velik pajek se spusti z drevesa in visi nad bučo. Nariši pajka in njegovo mrežo.
9. Kaj pa bo čarovnica brez črne mačke?! Nariši jo na konec njene metle.
10. Izza oblakov je pokukala polna luna. Nariši jo in scena je dokončana!

## TOČKOVANJE

- Buča je na spodnjem delu papirja. (10 točk)
- Trije netopirji so visoko v zraku. (10 točk)
- Pet duhov lebdi v zraku in se ne dotikajo buče. (10 točk)
- Grozljiv obraz je narisana na buči. (10 točk)
- Pajek in pajkova mreža se dotikata drevesa. (10 točk)
- Črna mačka sedi na koncu metle. (10 točk)
- Luna kuka izza oblakov. (10 točk)

# STRAŠLJIVE ZASTAVICE



Natisni zastavice, vzemi barvice, flomastre ali vodene barvice in okrasí zastavice z motivi, tipičnimi za noč čarovnic. Buče, črne mačke, pajki, čarovnice na metlah, netopirji, okostnjaki duhovi, vegaste hiše in pajčevine ...

Nato zastavico izreži, jo prepogni po zgornji črni črti in nalepi preko vrvice. Strašljive zastavice so že pripravljene!

Zastavic je (v spodnji postavitvi) dovolj za 23 učencev. Če potrebuješ kakšno zastavico več ali manj, pa lahko natisneš ali odstraniš kakšnega izmed u-jev.

Lahko iz danih črk skuješ kakšno drugačno strašljivo besedno zvezo?

B U U U !

S T R A Š N O

N O Č

Č A R O V N I C

